

I DIRITTI DELLE PERSONE CON DISABILITÀ NEL CONTESTO DI UNA CRISI SANITARIA

L'impatto del Covid-19 sulle persone con disabilità e loro
famiglie attraverso la lettura del Questionario

Alessandra M. Straniero
Università della Calabria

29 aprile 2022



Caratteristiche del questionario e procedura

- Titolo: Questionario di rilevazione dell'accesso ai servizi sanitari, socio-sanitari, socio-assistenziali e sociali durante il primo anno di diffusione del Covid-19 (marzo 2020-marzo 2021)



1. rivolto alle persone con disabilità



2. rivolto ai caregiver

- Campionamento: non probabilistico a valanga (*snow-ball*)

Caratteristiche del questionario e procedura

- Somministrazione attraverso un modulo di lavoro elettronico, grazie al servizio di *storage* Google Drive.
- Verifica dell'accessibilità, dal punto vista tecnico e contenutistico, da parte degli esperti della LEDHA.
- Diffusione dei questionari tramite comunicato stampa inoltrato a FISH e alle maggiori associazioni italiane di persone con disabilità, nonché ai principali portali italiani di informazione e comunicazione sulla disabilità.

Le sezioni del Questionario

1. Sezione biografica (profilo del rispondente)
2. Sezione COVID-19
3. Sezione servizi
4. Sezione sostegni ricevuti
5. Sezione accessibilità delle informazioni sul COVID-19
6. Sezione sugli stati emotivi
7. Sezione su associazionismo e buone pratiche

Campione

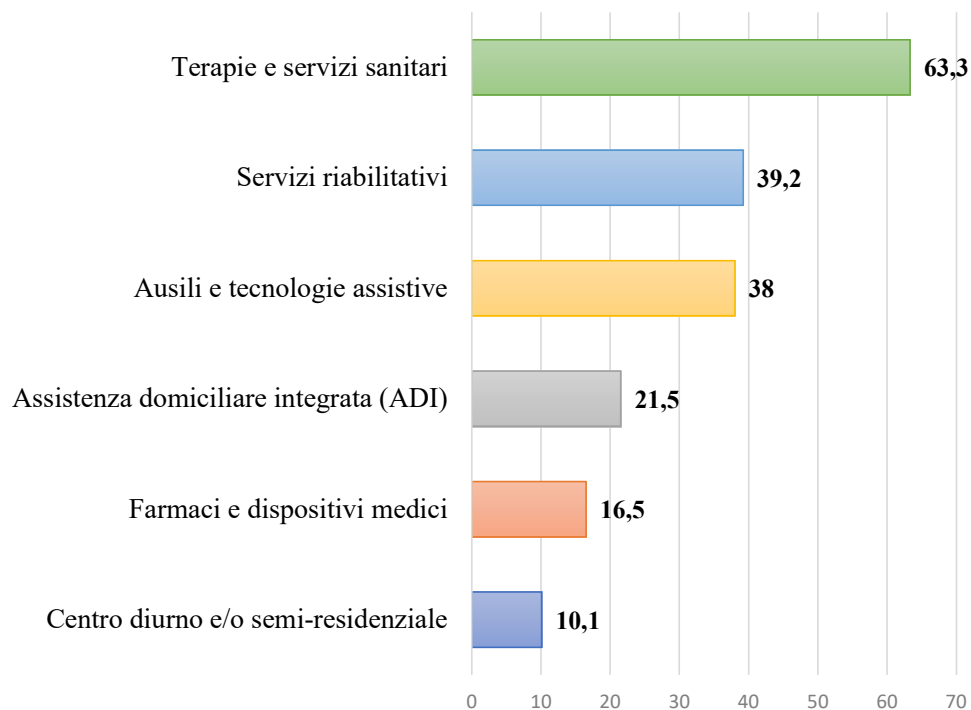
- 232 risposte, di cui 81 con disabilità e 151 caregiver;
- Età: compresa tra queste due fasce, 40-64 anni (24,8%) e 18-39 anni (23,3%);
- Caregiver: 96% familiare;
- Disabilità:
 - persone con disabilità: disabilità motoria (37,46%), visiva (21,26%), intellettiva (9,11%), disabilità multiple (32,17%);
 - caregiver: disabilità motoria (27,2%), intellettiva (22,5%), psicosociale (4%), disabilità motoria in associazione a una disabilità intellettiva (12,6%) e psicosociale (5,3%), disabilità intellettiva e psicosociale (9,9%), altre disabilità multiple (18,5%).

Campione

- Genere:
 - persone con disabilità: 53,1% donne, 46,9% uomini;
 - 79,5% donna (19,9% uomo e 0,7% altro) che presta assistenza per lo più a uomini (60,3%), mentre il 37,7% del campione a donne.
- Luogo di residenza: provincia di Milano;
- Dove e con chi vivono:
 - persone con disabilità: con la famiglia di origine (33,3%), con la famiglia da loro formata (sempre 33,3%); il 17,3% vive da sola e il 14,8% con amici/amiche o coinquilini/e. Soltanto una persona ha dichiarato di vivere in una struttura residenziale per disabili (RSD);
 - Caregiver: con la famiglia di origine (69,5%); con la famiglia formata dalla persona con disabilità (23,2%); in una struttura residenziale (5,3%); con amici/amiche o coinquiline/i (1,2%); in un solo caso la persona con disabilità vive da sola.

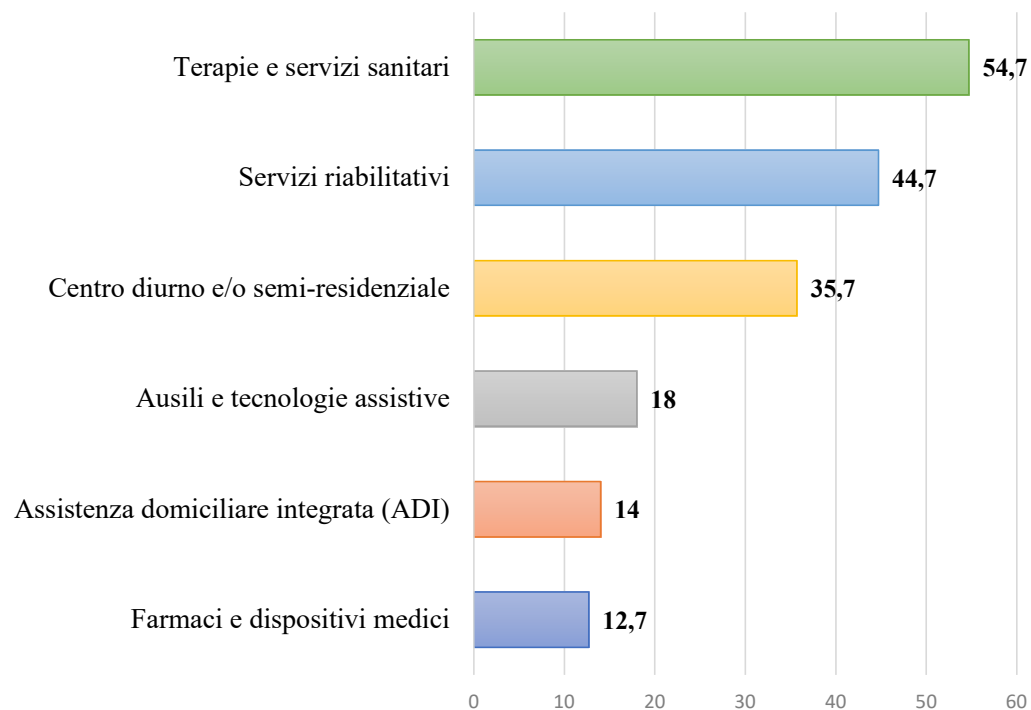
Servizi

Quali servizi usava PRIMA dell'inizio di marzo 2020?



Item 15, questionario per le persone con disabilità

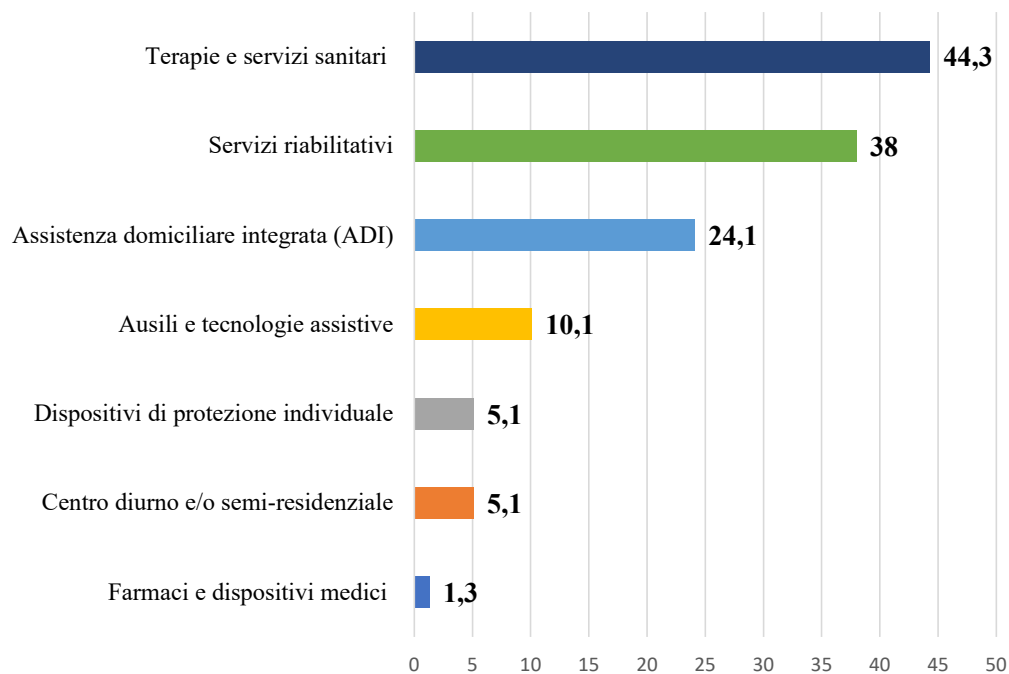
Quali servizi usava PRIMA dell'inizio di marzo 2020?



Item 16, questionario per i caregiver₇

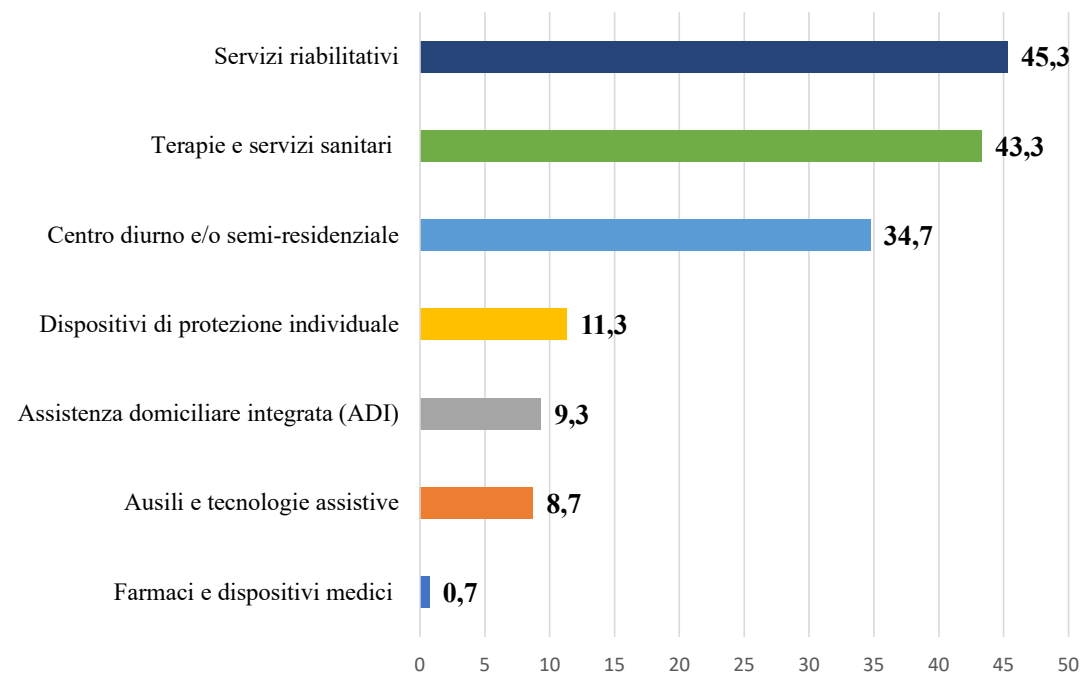
Servizi

Quali servizi NON ha potuto usare tra marzo 2020 e marzo 2021?



Item 16, questionario per le persone con disabilità

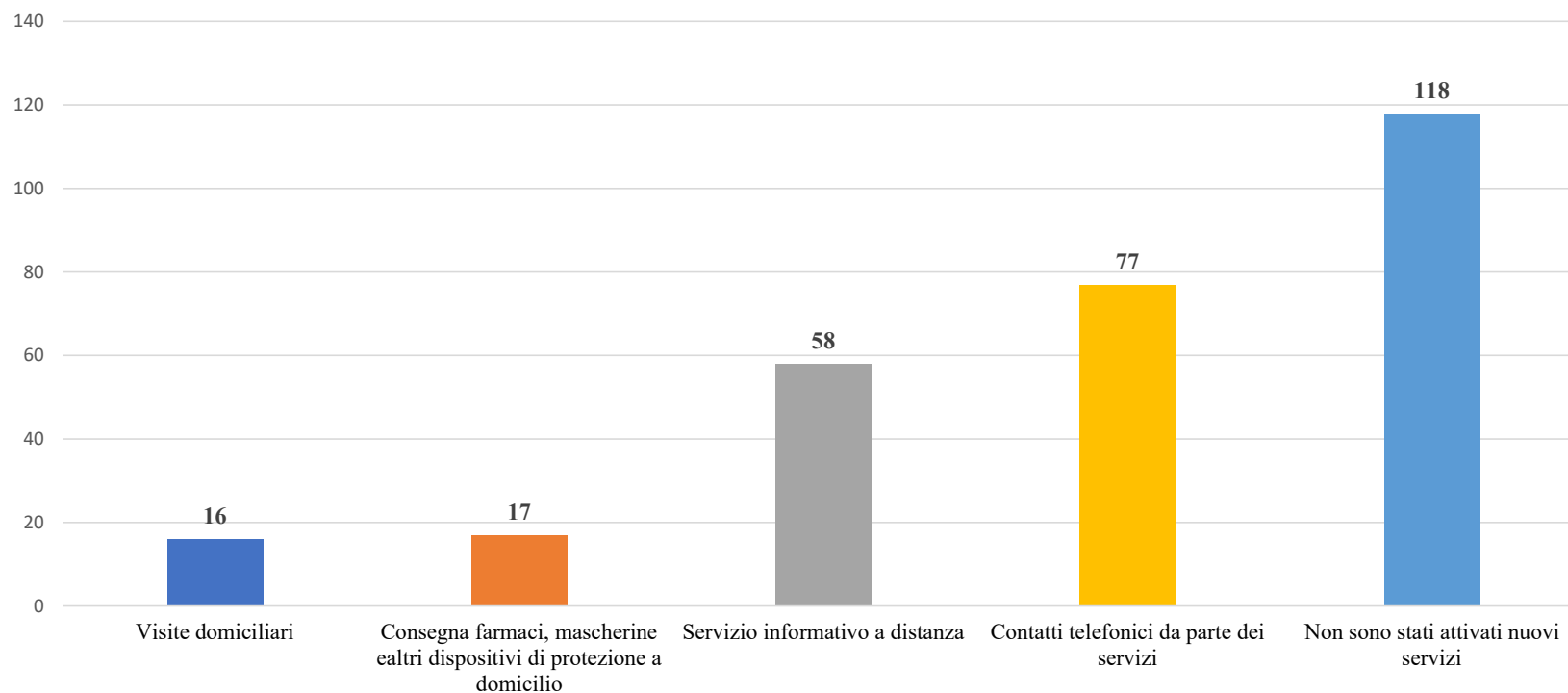
Quali servizi NON ha potuto usare tra marzo 2020 e marzo 2021?



Item 17, questionario per i caregiver

Servizi

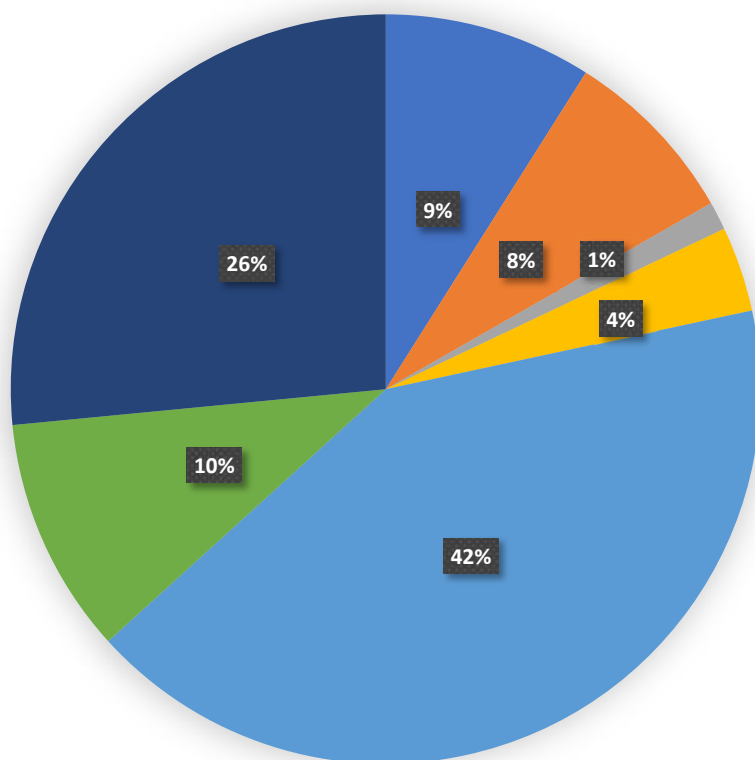
Quali nuovi servizi sono stati attivati tra marzo 2020 e marzo 2021?



Items 17 (questionario per le persone con disabilità) e 18 (questionario per i caregiver), variabili accorpate

Sostegni ricevuti

Come forma di aiuto durante il periodo di chiusura ha ricevuto:

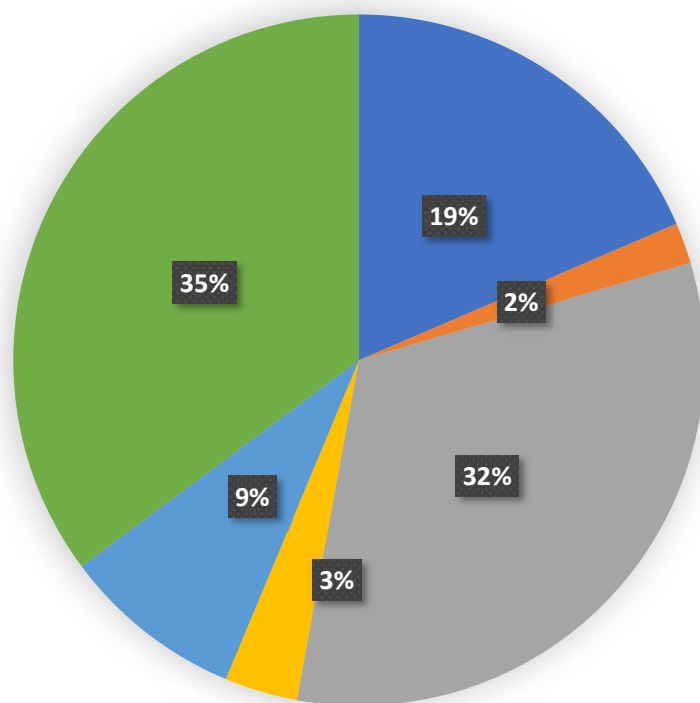


- il sostegno di associazioni di persone con disabilità
- il sostegno di volontari per l'accesso a cibo, medicinali e altri beni di necessari
- il supporto di assistenza domiciliare organizzato dal Comune
- l'aiuto del datore di lavoro o dei collaboratori professionali
- l'aiuto di parenti o amici
- la consegna a domicilio da parte di supermarket e altre attività commerciali
- non ho ricevuto alcun sostegno

Item 18, questionario per le persone con disabilità

Sostegni ricevuti

Durante il periodo di chiusura la persona alla quale presta assistenza ha ricevuto:

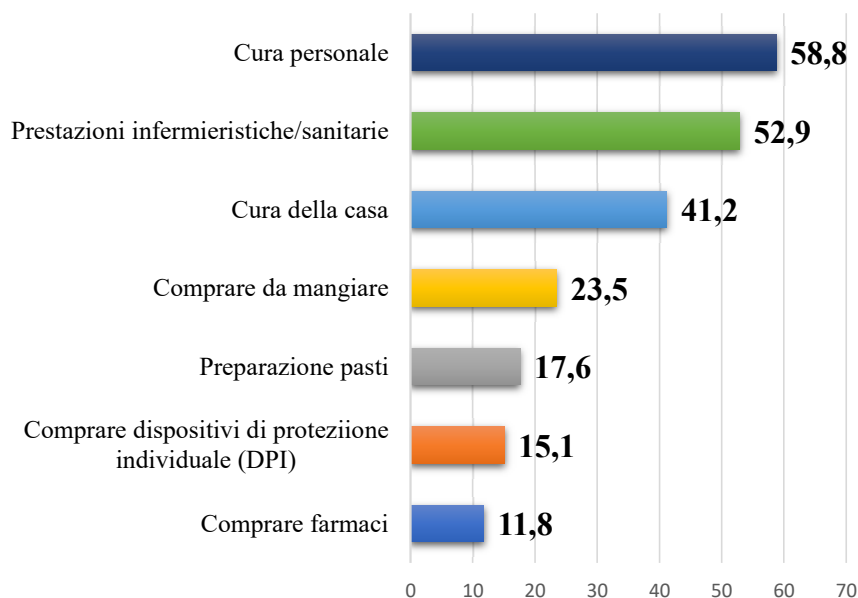


- il sostegno di associazioni di persone con disabilità
- il supporto di assistenza domiciliare organizzato dal Comune
- l'aiuto da parte di parenti o amici
- l'aiuto del datore di lavoro o dei collaboratori professionali
- la consegna a domicilio da parte di supermarket e altre attività commercial
- non ha ricevuto alcun sostegno

Item 19, questionario per i caregiver

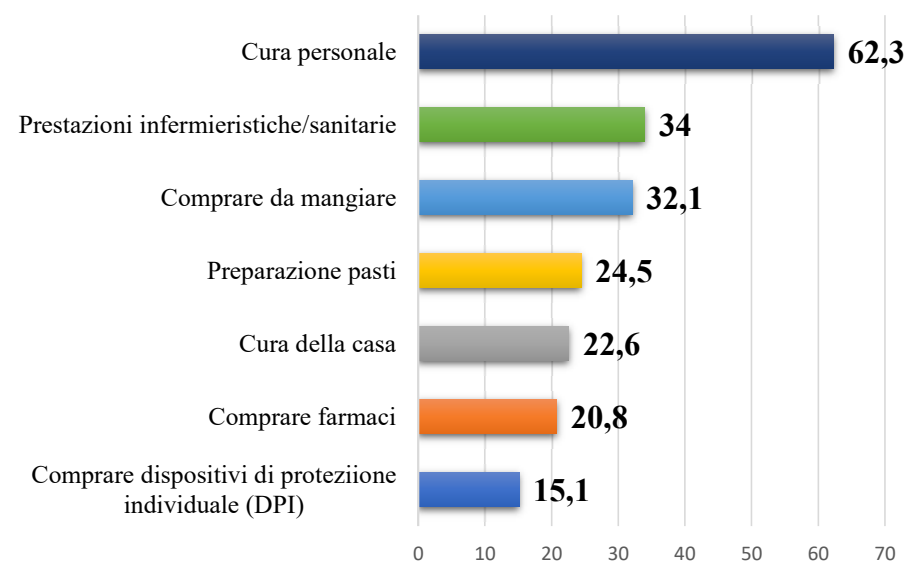
Sostegni ricevuti

Se ha risposto “non ha ricevuto alcun sostegno”, in quali aspetti della vita quotidiana la persona alla quale presta assistenza ha avuto maggiori difficoltà?



Item 19, questionario per le persone con disabilità

Se ha risposto “non ha ricevuto alcun sostegno”, in quali aspetti della vita quotidiana la persona alla quale presta assistenza ha avuto maggiori difficoltà?

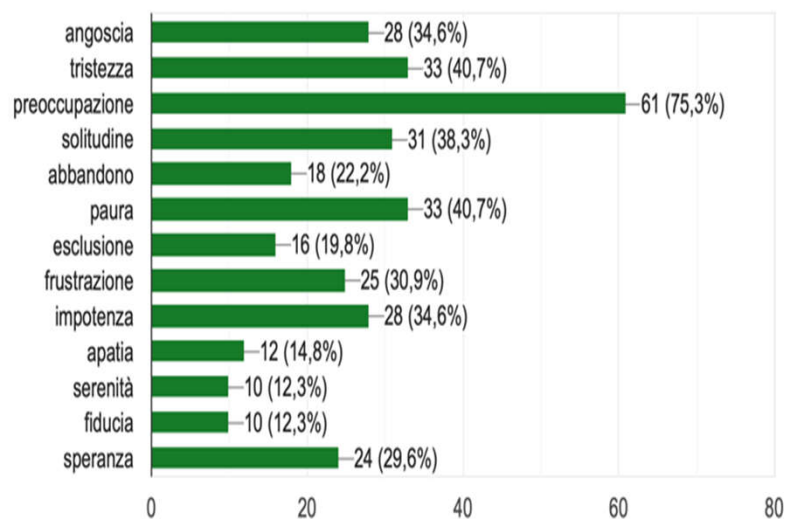


Item 20, questionario per i caregiver

Stati emotivi

33. Durante il periodo di chiusura ha provato (può indicare anche più di una risposta):

81 risposte



Item 33, questionario per le persone con disabilità

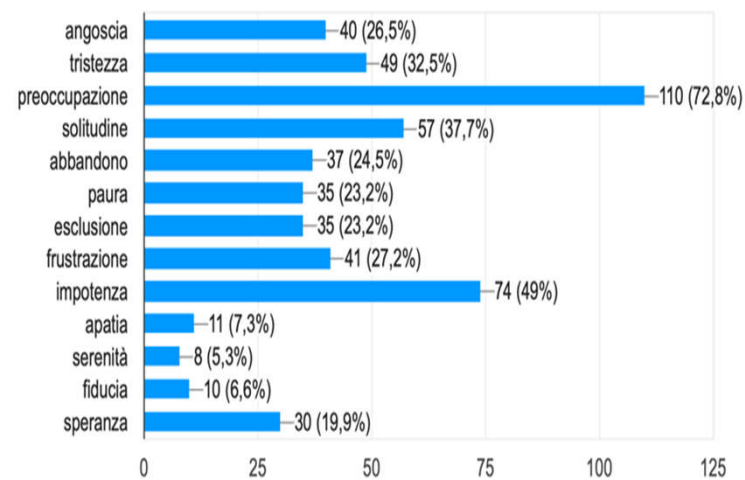
Emozioni e sentimenti	Frequenza
Paura	52
Tristezza	42
Rabbia	28
Speranza	14

Cluster persone con disabilità

Stati emotivi

34. Durante il periodo di chiusura ha provato (può indicare anche più di una risposta):

151 risposte



Item 34, questionario per i caregiver

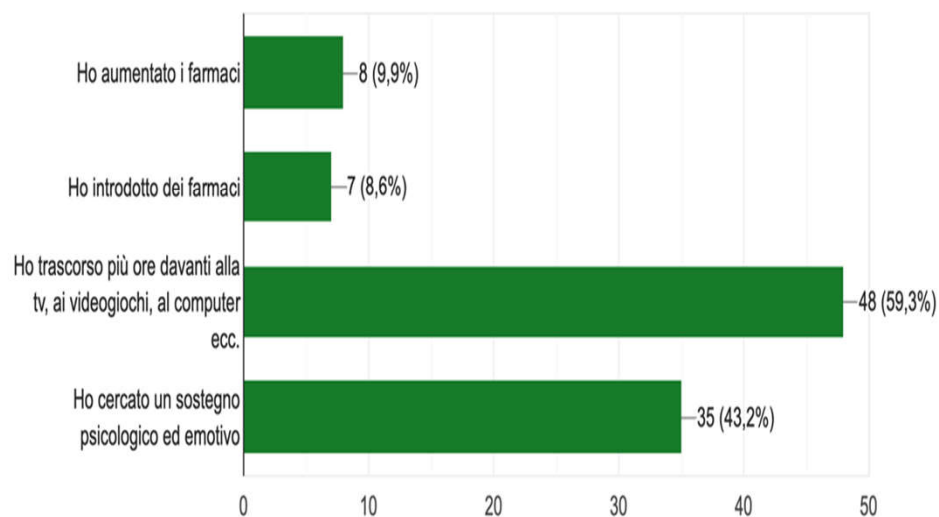
Emozioni e sentimenti	Frequenza
Paura	185
Tristezza	263
Rabbia	41
Gioia	48

Cluster caregiver

Stati emotivi

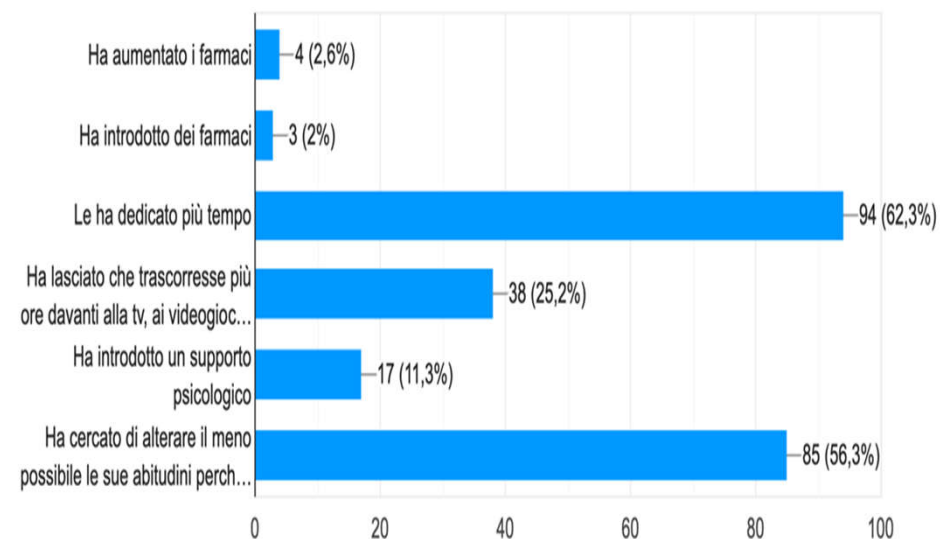
34. Se ha vissuto un'esperienza negativa in termini emotivi e psicologici, cosa ha fatto per contrastarla? (più di una possibilità di risposta)

81 risposte



35. Se la persona alla quale presta assistenza ha vissuto un'esperienza negativa in termini emotivi e psicologici, cosa ha fatto lei per contrastarla? (può indicare anche più di una alternativa)

151 risposte



Item 34, questionario per le persone con disabilità

Item 35, questionario per i caregiver